

GRMARE d.o.o.

Sveti Duh 139

10 000 Zagreb

OIB: 58391230763

EUID: HRSR.050018311

PLAN FINANCIJSKOG I OPERATIVNOG RESTRUKTURIRANJA



GRMARE d.o.o

Zagreb, 31. svibnja 2021. godine

SADRŽAJ

1.	OPIS ČINJENICA I OKOLNOSTI IZ KOJIH PROIZLAZI POSTOJANJE NESPOSOBNOSTI ZA PLAĆANJE ..	1
1.1.	Opći podaci	1
1.1.1.	Predmet poslovanja	2
1.1.2.	Uprava društva	3
1.1.3.	Vlasnička i organizacijska struktura	3
1.1.4.	Analiza zaposlenih	4
1.2.	Operativno poslovanje i tržišna situacija	5
1.2.1.	Izvešće o poslovnom i financijskom stanju dužnika GRMARE d.o.o., Zagreb, na temelju financijskog izvještaja sa stanjem na dan 31.03.2021. godine	2
1.3.	Opis činjenica iz kojih proizlazi postojanje uvjeta za otvaranje predstečajnog postupka	10
2.	IZRAČUN LIKVIDNIH SREDSTAVA NA DAN PRILOŽENIH FINANCIJSKIH IZVJEŠTAJA	11
3.	MJERE FINCIJSKOG RESTRUKTURIRANJA	12
4.	OPIS MJERA OPERATIVNOG RESTRUKTURIRANJA	18
5.	PLAN POSLOVANJA	19
6.	PLANIRANA BILANCA NA ZADNJI DAN RAZDOBLJA ZA KOJE JE SASTAVLJEN PLAN POSLOVANJA	21
7.	ANALIZA SVIH TRAŽBINA PREMA VISINI I VRSTI (TRAŽBINE RADNIKA I PRIJAŠNJIH DUŽNIKOVIH RADNIKA, IZLUČNA PRAVA, RAZLUČNA PRAVA, TRAŽBINE ZA KOJE SE VODI POSTUPAK, NEOSIGURANE TRAŽBINE I DRUGE TRAŽBINE)	22
•	Vjerovnici s tražbinama koji nisu nižeg isplatnog reda:	26
8.	NAJAVA NOVOGA ZADUŽENJA U NOVCU RADI PRIVREMENOG FINANCIRANJA	33
9.	IZRAČUN TROŠKOVA RESTRUKTURIRANJA	34
10.	USPOREDBA S OČEKIVANIM NAMIRENJE U SLUČAJU STEČAJA	35

1. OPIS ČINJENICA I OKOLNOSTI IZ KOJIH PROIZLAZI POSTOJANJE NESPOSOBNOSTI ZA PLAĆANJE

1.1. Opći podaci

Naziv: GRMARE društvo s ograničenom odgovornošću za građevinu, trgovinu i usluge

Sjedište: Bleiweisova 21, Zagreb, (Grad Zagreb)

MBS: 081013204

OIB: 88616969030

EUID: HRSR.081013204

Šifra NKD-a: 31.09 Proizvodnja ostalog namještaja (NKD 2007)

Osnivači:

Mladen Jedličko, OIB: 90006442279

Zagreb, Kučerina 70

- jedini osnivač d.o.o..

Pravni oblik:

društvo s ograničenom odgovornošću

Osnivački akt:

Društveni ugovor o osnivanju društva s ograničenom odgovornošću zaključen 29. 04. 1996. godine.

Izjavom jedinog člana društva od 13.01.1998. godine zamijenjen Društveni ugovor o osnivanju društva s ograničenom odgovornošću od 29.04.1996. godine.

Odlukom osnivača od 10. veljače 2003. godine usklađene su i dopunjene djelatnosti društva, te je izmjenjena u cijelosti Izjava od 13. 01. 1998. godine, koja se u novom tekstu kao Izjava dostavlja sudskom registru.

Odlukom o izmjeni i dopuni Izjave od 04.09.2008. godine izmijenjen je čl. 3 odredba o sjedištu društva. Pročišćeni tekst Izjave od 04.09.2008. godine dostavljen sudskom registru.

Temeljni kapital: 19.000,00 kuna

Osobe ovlaštene za zastupanje:

Mladen Jedličko, OIB: 90006442279

Zagreb, Kučerina 70

- jedini osnivač d.o.o.

Broj zaposlenih na dan (31.05.2020.): 8

1.1.1. Predmet poslovanja

Društvo Grmare d.o.o. je registrirano za sljedeće djelatnosti:

- * posredovanje i zastupanje u međunarodnom prometu roba i usluga
- 17 Proizvodnja tekstila
- 36.1 Proizvodnja namještaja
- 74.13 Istraživanje tržišta i ispitivanje javnoga mnijenja
- 74.14 Savjetovanje u vezi s poslovanjem i upravljanjem
- 74.40 Promidžba (reklama i propaganda)
- * Kupnja i prodaja robe
- * Obavljanje trgovačkog posredovanja na domaćem i inozemnom tržištu
- * Organiziranje sajмова i izložbi, muzičko-scenskih i športskih priredbi, smotri i modnih revija
- * Prijevoz putnika i tereta u unutarnjem i međunarodnom cestovnom prometu
- * Zastupanje stranih tvrtki
- * Pružanje usluga u nautičkom, seljačkom, zdravstvenom, kongresnom, športskom, lovnom i drugim oblicima turizma, pružanje ostalih turističkih usluga

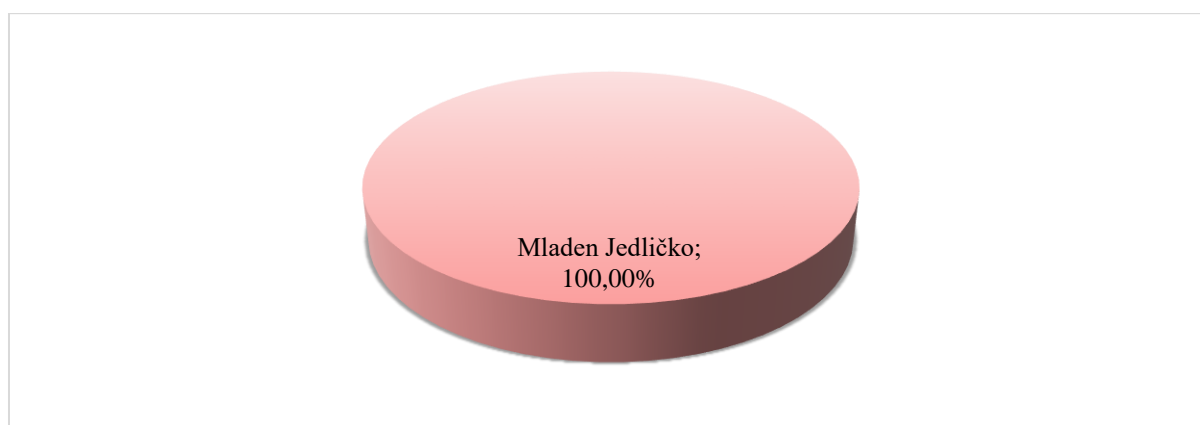
- * Pripremanje hrane i pružanje usluga prehrane, pripremanje i usluživanje pića i napitaka, pripremanje hrane za potrošnju na drugom mjestu i catering i pružanje usluga smještaja
- * Modno dizajniranje tkanina, odjeće, obuće, nakita, namještaja i druge unutrašnje dekoracije, ostalih modnih proizvoda, kao i drugih proizvoda za osobnu potrošnju i djelatnost unutrašnjih dekoratera i dizajnera štandova

1.1.2. Uprava društva

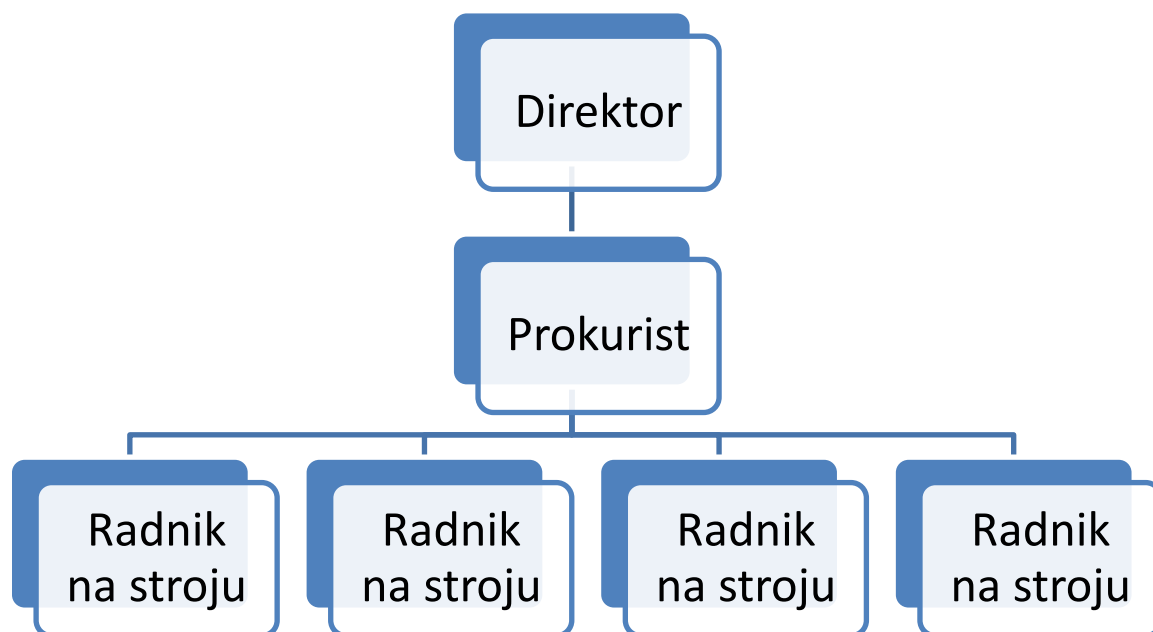
Osobe ovlaštene za zastupanje je: Mladen Jedličko, OIB: 90006442279, Zagreb, Kučerina 70, koja vrši funkciju direktora i zastupa Društvo pojedinačno i samostalno.

1.1.3. Vlasnička i organizacijska struktura

Društvo je u 100% privatnom vlasništvu. Osnivači društva je: Mladen Jedličko, OIB: 90006442279, Zagreb, Kučerina 70, koji vrši funkciju direktora i zastupa Društvo pojedinačno i samostalno. Društvo Grmare d.o.o. je upisano u sudski registar Trgovačkog suda u Zagrebu s matičnim brojem subjekta upisa MBS: 050018311. Nakon restrukturiranja vlasnička struktura se neće mijenjati. U nastavku slijedi grafički prikaz vlasničke strukture prije i nakon restrukturiranja.



Slika 1. Vlasnička struktura prije i nakon restrukturiranja društva Grmare d.o.o.

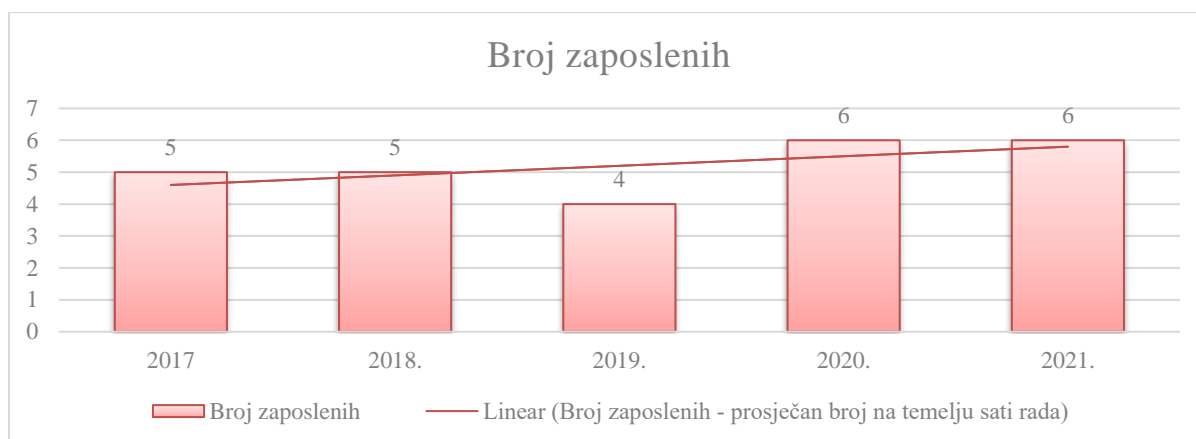


Slika 2. Organizacijska struktura prije restrukturiranja društva Grmare d.o.o.

Organizacijska struktura društva Grmare d.o.o. nakon restrukturiranja mijenjat će se prema potrebama društva, tj rastu prihoda i širenju poslovanja. Planira se zapošljavati veći broj radnika ukoliko će uvjeti na tržištu dozvoliti.

1.1.4. Analiza zaposlenih

Društvo Grmare d.o.o. trenutačno zapošljava 6 radnika. Kroz prethodne godine društvo je zapošljavalo do 7 radnika koliko ih je bilo u 2015. godini. Restrukturiranjem društva i oporavkom planira se u narednoj godini zaposliti dodatan radnik, a kako se bude obujam poslovanja povećavao tako će se i broj zaposlenih još povećavati. (prosječan broj zaposlenih tijekom godine, temeljem sati rada).



Slika 3. Prikaz kretanja broja zaposlenih društva GRMARE d.o.o.

1.2. Operativno poslovanje i tržišna situacija

Društvo GRMARE d.o.o. osnovano je i posluje od 29. 04. 1996. godine i upisano je u sudski registar Trgovačkog suda u Zagrebu, pod matičnim brojem 050018311. Registrirano je za proizvodnju namještaja. Temeljna djelatnost je proizvodnja i montaža namještaja za ugostiteljske objekte. Temeljni kapital poslovnog subjekta financiran je 100% domaćim kapitalom. Poslovni prostor Društva je u najmu, a u prostoru se nalaze strojevi u vlasništvu Društva koje su prije 15 godina kao polovni kupljeni u Italiji te potom instalirani u Novoj Gradiški. Proizvodni pogon se sastoji od 3 dijela; stolarije, lakirnice, tapetarija koji su neophodni kako bi se od repromaterijala moglo izraditi finalni proizvod. Grmare d.o.o. nema skladište gotove robe jer se proizvodnja namještaja vrši po narudžbi i mjeri. Gotov proizvod se isporučuje naručitelju ukoliko je potrebno uz montažu. Područje poslovanja je područje Republike Hrvatske kao i Europske Unije. Poslovni se dobivaju putem natječaja javne nabave i preporukama kupaca i poslovnih partnera, ali postoji i baza stalnih klijenata.

U nastavku su navedeni dosadašnji klijenti:

- Drvodjelac d.o.o. , Ivanec
- GT Prosperitas d.o.o. , Zagreb
- Intaljo d.o.o. , Split
- Marnic d.o.o. , Zagreb
- Oprema Radman d.o.o. , Zagreb

- TA Antunović d.o.o. Zagreb
- Sliv oprema d.o.o. , Zagreb
- Holz - Mobil - Heiling , Austrija

1.2.1. Izvješće o poslovnom i financijskom stanju dužnika GRMARE d.o.o., Zagreb, na temelju financijskog izvještaja sa stanjem na dan 31.03.2021. godine

Rezultati poslovanja dani su u računu dobiti i gubitka za razdoblje 01.01.2021. do 31.03.2021. godine (iznosi u kn), a dok grafički prikaz pokazuje ostvarene rezultate poslovanja.

RAČUN DOBITI I GUBITKA
za razdoblje 01.01.2021. do 31.03.2021.

**Obrazac
POD-RDG**

Obveznik: GRMARE d.o.o.				
Naziv pozicije	AOP oznaka	Rbr. bilješke	Prethodna godina	Tekuća godina
1	2	3	4	5
I. POSLOVNI PRIHODI (AOP 126 do 130)	125		2.364.486	963.412
1. Prihodi od prodaje s poduzetnicima unutar grupe	126			
2. Prihodi od prodaje (izvan grupe)	127		752.989	133.562
3. Prihodi na temelju upotrebe vlastitih proizvoda, robe i usluga	128			
4. Ostali poslovni prihodi s poduzetnicima unutar grupe	129			
5. Ostali poslovni prihodi (izvan grupe)	130		1.611.497	829.850
II. POSLOVNI RASHODI (AOP 132+133+137+141+142+143+146+153)	131		2.334.391	207.671
1. Promjene vrijednosti zaliha proizvodnje u tijeku i gotovih proizvoda	132			
2. Materijalni troškovi (AOP 134 do 136)	133		1.742.789	98.769
a) Troškovi sirovina i materijala	134		401.592	67.890
b) Troškovi prodane robe	135		1.100.410	
c) Ostali vanjski troškovi	136		240.787	30.879
3. Troškovi osoblja (AOP 138 do 140)	137		250.312	94.458
a) Neto plaće i nadnice	138		169.241	64.177
b) Troškovi poreza i doprinosa iz plaća	139		45.619	16.903
c) Doprinosi na plaće	140		35.452	13.378
4. Amortizacija	141		50.803	11.171
5. Ostali troškovi	142		31.716	3.155
6. Vrijednosna usklađenja (AOP 144+145)	143		45.733	0
a) dugotrajne imovine osim financijske imovine	144			
b) kratkotrajne imovine osim financijske imovine	145		45.733	
7. Rezerviranja (AOP 147 do 152)	146		0	0
a) Rezerviranja za mirovine, otpremnine i slične obveze	147			

b) Rezerviranja za porezne obveze	148			
c) Rezerviranja za započete sudske sporove	149			
d) Rezerviranja za troškove obnavljanja prirodnih bogatstava	150			
e) Rezerviranja za troškove u jamstvenim rokovima	151			
f) Druga rezerviranja	152			
8. Ostali poslovni rashodi	153		213.038	118
III. FINACIJSKI PRIHODI (AOP 155 do 164)	154		0	0
1. Prihodi od ulaganja u udjele (dionice) poduzetnika unutar grupe	155			
2. Prihodi od ulaganja u udjele (dionice) društava povezanih sudjelujućim interesima	156			
3. Prihodi od ostalih dugotrajnih financijskih ulaganja i zajmova	157			
4. Ostali prihodi s osnove kamata iz odnosa s poduzetnicima unutar grupe	158			
5. Tečajne razlike i ostali financijski prihodi iz odnosa s poduzetnicima unutar grupe	159			
6. Prihodi od ostalih dugotrajnih financijskih ulaganja i zajmova	160			
7. Ostali prihodi s osnove kamata	161			
8. Tečajne razlike i ostali financijski prihodi	162			
9. Nerealizirani dobiti (prihodi) od financijske imovine	163			
10. Ostali financijski prihodi	164			
IV. FINACIJSKI RASHODI (AOP 166 do 172)	165		22.795	3.186
1. Rashodi s osnove kamata i slični rashodi s poduzetnicima unutar grupe	166		19.045	3.186
2. Tečajne razlike i drugi rashodi s poduzetnicima unutar grupe	167			
3. Rashodi s osnove kamata i slični rashodi	168		3.750	
4. Tečajne razlike i drugi rashodi	169			
5. Nerealizirani gubici (rashodi) od financijske imovine	170			
6. Vrijednosna usklađenja financijske imovine (neto)	171			
7. Ostali financijski rashodi	172			
V. UDIO U DOBITI OD DRUŠTAVA POVEZANIH SUDJELUJUĆIM INTERESOM	173			
VI. UDIO U DOBITI OD ZAJEDNIČKIH POTHVATA	174			
VII. UDIO U GUBITKU OD DRUŠTAVA POVEZANIH SUDJELUJUĆIM INTERESOM	175			
VIII. UDIO U GUBITKU OD ZAJEDNIČKIH POTHVATA	176			
IX. UKUPNI PRIHODI (AOP 125+154+173 + 174)	177		2.364.486	963.412
X. UKUPNI RASHODI (AOP 131+165+175 + 176)	178		2.357.186	210.857
XI. DOBIT ILI GUBITAK PRIJE OPOREZIVANJA (AOP 177-178)	179		7.300	752.555
1. Dobit prije oporezivanja (AOP 177-178)	180		7.300	752.555
2. Gubitak prije oporezivanja (AOP 178-177)	181		0	0
XII. POREZ NA DOBIT	182		14.587	
XIII. DOBIT ILI GUBITAK RAZDOBLJA (AOP 179-182)	183		-7.287	752.555
1. Dobit razdoblja (AOP 179-182)	184		0	752.555

2. Gubitak razdoblja (AOP 182-179)	185		7.287	0
PREKINUTO POSLOVANJE (popunjavanje poduzetnik obveznika MSFI-a samo ako ima prekinuto poslovanje)				
XIV. DOBIT ILI GUBITAK PREKINUTOG POSLOVANJA PRIJE OPOREZIVANJA (AOP 187-188)	186		0	0
1. Dobit prekinutog poslovanja prije oporezivanja	187			
2. Gubitak prekinutog poslovanja prije oporezivanja	188			
XV. POREZ NA DOBIT PREKINUTOG POSLOVANJA	189			
1. Dobit prekinutog poslovanja za razdoblje (AOP 186-189)	190		0	0
2. Gubitak prekinutog poslovanja za razdoblje (AOP 189-186)	191		0	0
UKUPNO POSLOVANJE (popunjavanje samo poduzetnik obveznik MSFI-a koji ima prekinuto poslovanje)				
XVI. DOBIT ILI GUBITAK PRIJE OPOREZIVANJA (AOP 179+186)	192		0	0
1. Dobit prije oporezivanja (AOP 192)	193		0	0
2. Gubitak prije oporezivanja (AOP 192)	194		0	0
XVII. POREZ NA DOBIT (AOP 182+189)	195		0	0
XVIII. DOBIT ILI GUBITAK RAZDOBLJA (AOP 192-195)	196		0	0
1. Dobit razdoblja (AOP 192-195)	197		0	0
2. Gubitak razdoblja (AOP 195-192)	198		0	0
DODATAK RDG-u (popunjavanje poduzetnik koji sastavlja konsolidirani godišnji financijski izvještaj)				
XIX. DOBIT ILI GUBITAK RAZDOBLJA (AOP 200+201)	199		0	0
1. Pripisana imateljima kapitala matice	200			
2. Pripisana manjinskom (nekontrolirajućem) interesu	201			
IZVJEŠTAJ O OSTALOJ SVEOBUHVAATNOJ DOBITI (popunjavanje poduzetnik obveznik primjene MSFI-a)				
I. DOBIT ILI GUBITAK RAZDOBLJA	202			
II. OSTALA SVEOBUHVAATNA DOBIT/GUBITAK PRIJE POREZA (AOP 204 do 211)	203		0	0
1. Tečajne razlike iz preračuna inozemnog poslovanja	204			
2. Promjene revalorizacijskih rezervi dugotrajne materijalne i nematerijalne imovine	205			
3. Dobit ili gubitak s osnove naknadnog vrednovanja financijske imovine raspoložive za prodaju	206			
4. Dobit ili gubitak s osnove učinkovite zaštite novčanih tokova	207			
5. Dobit ili gubitak s osnove učinkovite zaštite neto ulaganja u inozemstvu	208			
6. Udio u ostaloj sveobuhvatnoj dobiti/gubitku društava povezanih sudjelujućim interesom	209			
7. Aktuarski dobici/gubici po planovima definiranih primanja	210			
8. Ostale nevladničke promjene kapitala	211			
III. POREZ NA OSTALU SVEOBUHVAATNU DOBIT RAZDOBLJA	212			
IV. NETO OSTALA SVEOBUHVAATNA DOBIT ILI GUBITAK (AOP 203-212)	213		0	0
V. SVEOBUHVAATNA DOBIT ILI GUBITAK RAZDOBLJA (AOP 202+213)	214		0	0
DODATAK Izvještaju o ostaloj sveobuhvatnoj dobiti (popunjavanje poduzetnik koji sastavlja konsolidirani izvještaj)				

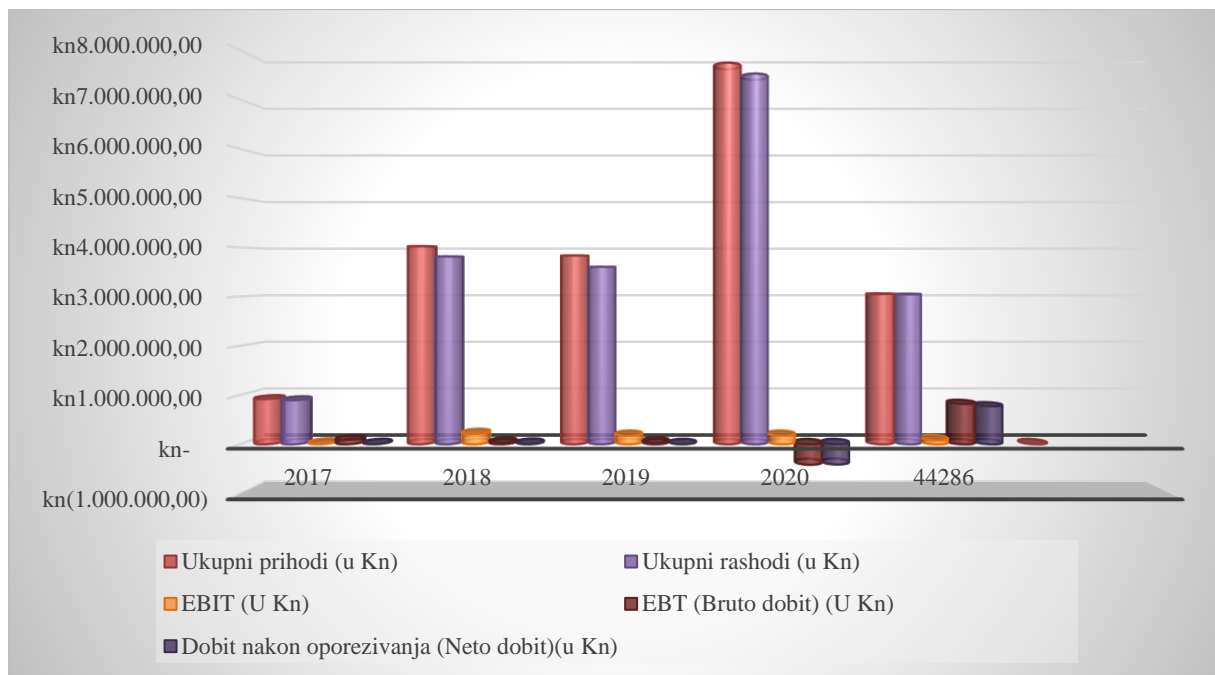
VI. SVEOBUH VATNA DOBIT ILI GUBITAK RAZDOBLJA (AOP 216+217)	215		0	0
1. Pripisana imateljima kapitala matice	216			
2. Pripisana manjinskom (nekontrolirajućem) interesu	217			

Tablica 1. Račun dobiti i gubitka za razdoblje 01.01.2021. do 31.03.2021. godine društva GRMARE d.o.o.

Sažetak poslovanja društva kroz razdoblje od 2017. godine do 31.03.2021. nalazi se u nastavku (iznosi u kn).

Opis/godina	2017.	2018.	2019.	2020.	31.03.2021.
Broj zaposlenih	5	5	4	7	7
Ukupni prihodi (u Kn)	2.104.900,00 kn	1.818.700,00 kn	1.689.600,00 kn	2.364.486,00 kn	963.412,00 kn
Ukupni rashodi (u Kn)	2.084.200,00 kn	1.791.600,00 kn	1.678.200,00 kn	2.357.186,00 kn	210.857,00 kn
EBIT (U Kn)	37.200,00 kn	29.400,00 kn	14.100,00 kn	20.095,00 kn	755.741,00 kn
EBT (Bruto dobit) (U Kn)	20.700,00 kn	27.100,00 kn	11.400,00 kn	7.300,00 kn	752.555,00 kn
Dobit nakon oporezivanja (Neto dobit)(u Kn)	600,00 kn	22.600,00 kn	8.900,00 kn	-7.287,00 kn	752.555,00 kn

Tablica 2. Analiza poslovanja od 2017. do 31.03.2021. godine društva GRMARE d.o.o.



Slika 4. Rezultati poslovanja u razdoblju od 2017. godine do 31.03.2021. godine društva GRMARE d.o.o.

Slijedi bilanca na dan 31.12.2020. godine i na dan 31.03.2021. godine (iznosi u kn).

BILANCA

stanje na dan 31.03.2021.

Obrazac
POD-BIL

Obveznik: GRMARE d.o.o.				
Naziv pozicije	AOP oznaka	Rbr. bilješke	Prethodna godina (neto)	Tekuća godina (neto)
1	2	3	4	5
AKTIVA				
A) POTRAŽIVANJA ZA UPISANI A NEUPLAĆENI KAPITAL	001			
B) DUGOTRAJNA IMOVINA (AOP 003+010+020+031+036)	002		1.980.350	1.969.179
I. NEMATERIJALNA IMOVINA (AOP 004 do 009)	003		0	0
1. Izdaci za razvoj	004			
2. Koncesije, patenti, licencije, robne i uslužne marke, softver i ostala prava	005			
3. Goodwill	006			
4. Predujmovi za nabavu nematerijalne imovine	007			
5. Nematerijalna imovina u pripremi	008			
6. Ostala nematerijalna imovina	009			
II. MATERIJALNA IMOVINA (AOP 011 do 019)	010		1.980.350	1.969.179
1. Zemljište	011		143.023	
2. Građevinski objekti	012		204.225	336.559

3. Postrojenja i oprema	013		
4. Alati, pogonski inventar i transportna imovina	014	482	
5. Biološka imovina	015		
6. Predujmovi za materijalnu imovinu	016		
7. Materijalna imovina u pripremi	017		
8. Ostala materijalna imovina	018		
9. Ulaganje u nekretnine	019	1.632.620	1.632.620
III. DUGOTRAJNA FINACIJSKA IMOVINA (AOP 021 do 030)	020	0	0
1. Ulaganja u udjele (dionice) poduzetnika unutar grupe	021		
2. Ulaganja u ostale vrijednosne papire poduzetnika unutar grupe	022		
3. Dani zajmovi, depoziti i slično poduzetnicima unutar grupe	023		
4. Ulaganja u udjele (dionice) društava povezanih sudjelujućim interesom	024		
5. Ulaganja u ostale vrijednosne papire društava povezanih sudjelujućim interesom	025		
6. Dani zajmovi, depoziti i slično društvima povezanim sudjelujućim interesom	026		
7. Ulaganja u vrijednosne papire	027		
8. Dani zajmovi, depoziti i slično	028		
9. Ostala ulaganja koja se obračunavaju metodom udjela	029		
10. Ostala dugotrajna financijska imovina	030		
IV. POTRAŽIVANJA (AOP 032 do 035)	031	0	0
1. Potraživanja od poduzetnika unutar grupe	032		
2. Potraživanja od društava povezanih sudjelujućim interesom	033		
3. Potraživanja od kupaca	034		
4. Ostala potraživanja	035		
V. ODGOĐENA POREZNA IMOVINA	036		
C) KRATKOTRAJNA IMOVINA (AOP 038+046+053+063)	037	587.093	1.475.827
I. ZALIHE (AOP 039 do 045)	038	418.640	418.998
1. Sirovine i materijal	039	267.970	268.328
2. Proizvodnja u tijeku	040	41.100	41.100
3. Gotovi proizvodi	041	109.570	109.570
4. Trgovačka roba	042		
5. Predujmovi za zalihe	043		
6. Dugotrajna imovina namijenjena prodaji	044		
7. Biološka imovina	045		
II. POTRAŽIVANJA (AOP 047 do 052)	046	168.453	1.056.829
1. Potraživanja od poduzetnika unutar grupe	047		
2. Potraživanja od društava povezanih sudjelujućim interesom	048		
3. Potraživanja od kupaca	049	136.537	1.014.357
4. Potraživanja od zaposlenika i članova poduzetnika	050		
5. Potraživanja od države i drugih institucija	051	2.682	13.238
6. Ostala potraživanja	052	29.234	29.234

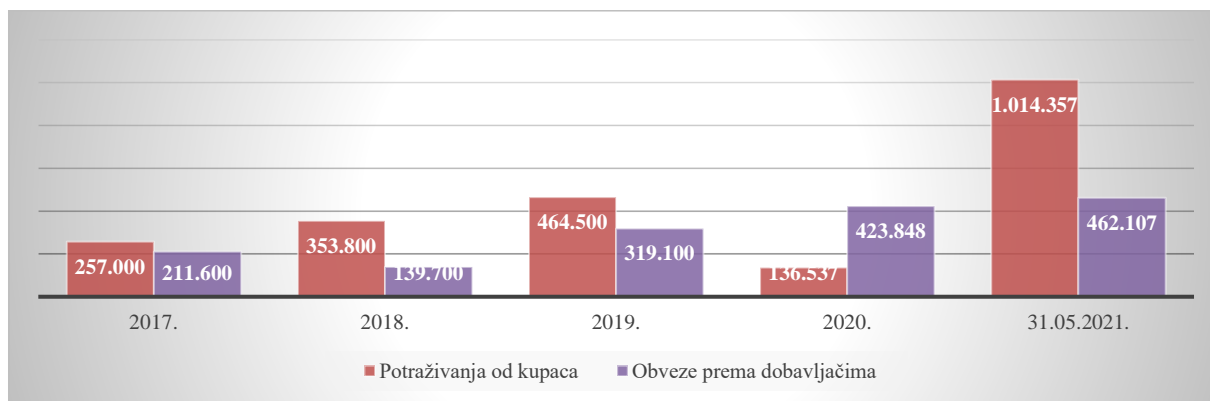
III. KRATKOTRAJNA FINANCIJSKA IMOVINA (AOP 054 do 062)	053		0	0
1. Ulaganja u udjele (dionice) poduzetnika unutar grupe	054			
2. Ulaganja u ostale vrijednosne papire poduzetnika unutar grupe	055			
3. Dani zajmovi, depoziti i slično poduzetnicima unutar grupe	056			
4. Ulaganja u udjele (dionice) društava povezanih sudjelujućim interesom	057			
5. Ulaganja u ostale vrijednosne papire društava povezanih sudjelujućim interesom	058			
6. Dani zajmovi, depoziti i slično društvima povezanim sudjelujućim interesom	059			
7. Ulaganja u vrijednosne papire	060			
8. Dani zajmovi, depoziti i slično	061			
9. Ostala financijska imovina	062			
IV. NOVAC U BANC I BLAGAJNI	063			
D) PLAĆENI TROŠKOVI BUDUĆEG RAZDOBLJA I OBRAČUNATI PRIHODI	064		1.360	1.360
E) UKUPNO AKTIVA (AOP 001+002+037+064)	065		2.568.803	3.446.366
F) IZVANBILANČNI ZAPISI	066			
PASIVA				
A) KAPITAL I REZERVE (AOP 068 do 070+076+077+081+084+087)	067		270.431	1.037.690
I. TEMELJNI (UPISANI) KAPITAL	068		44.000	44.000
II. KAPITALNE REZERVE	069			
III. REZERVE IZ DOBITI (AOP 071+072-073+074+075)	070		0	0
1. Zakonske rezerve	071			
2. Rezerve za vlastite dionice	072			
3. Vlastite dionice i udjeli (odbitna stavka)	073			
4. Statutarne rezerve	074			
5. Ostale rezerve	075			
IV. REVALORIZACIJSKE REZERVE	076			
V. REZERVE FER VRIJEDNOSTI (AOP 078 do 080)	077		0	0
1. Fer vrijednost financijske imovine raspoložive za prodaju	078			
2. Učinkoviti dio zaštite novčanih tokova	079			
3. Učinkoviti dio zaštite neto ulaganja u inozemstvu	080			
VI. ZADRŽANA DOBIT ILI PRENESENI GUBITAK (AOP 082-083)	081		233.720	241.136
1. Zadržana dobit	082		233.720	241.136
2. Preneseni gubitak	083			
VII. DOBIT ILI GUBITAK POSLOVNE GODINE (AOP 085-086)	084		-7.289	752.554
1. Dobit poslovne godine	085			752.554
2. Gubitak poslovne godine	086		7.289	
VIII. MANJINSKI (NEKONTROLIRAJUĆI) INTERES	087			
B) REZERVIRANJA (AOP 089 do 094)	088		0	0
1. Rezerviranja za mirovine, otpremnine i slične obveze	089			
2. Rezerviranja za porezne obveze	090			

3. Rezerviranja za započete sudske sporove	091			
4. Rezerviranja za troškove obnavljanja prirodnih bogatstava	092			
5. Rezerviranja za troškove u jamstvenim rokovima	093			
6. Druga rezerviranja	094			
C) DUGOROČNE OBVEZE (AOP 096 do 106)	095		220.056	215.319
1. Obveze prema poduzetnicima unutar grupe	096			
2. Obveze za zajmove, depozite i slično poduzetnika unutar grupe	097			
3. Obveze prema društvima povezanim sudjelujućim interesom	098			
4. Obveze za zajmove, depozite i slično društava povezanih sudjelujućim interesom	099			
5. Obveze za zajmove, depozite i slično	100			
6. Obveze prema bankama i drugim financijskim institucijama	101		220.056	215.319
7. Obveze za predujmove	102			
8. Obveze prema dobavljačima	103			
9. Obveze po vrijednosnim papirima	104			
10. Ostale dugoročne obveze	105			
11. Odgođena porezna obveza	106			
D) KRATKOROČNE OBVEZE (AOP 108 do 121)	107		2.076.945	2.193.357
1. Obveze prema poduzetnicima unutar grupe	108			
2. Obveze za zajmove, depozite i slično poduzetnika unutar grupe	109			
3. Obveze prema društvima povezanim sudjelujućim interesom	110			
4. Obveze za zajmove, depozite i slično društava povezanih sudjelujućim interesom	111			
5. Obveze za zajmove, depozite i slično	112		1.358.122	1.411.624
6. Obveze prema bankama i drugim financijskim institucijama	113		248.786	186.108
7. Obveze za predujmove	114			59.172
8. Obveze prema dobavljačima	115		423.848	462.107
9. Obveze po vrijednosnim papirima	116			
10. Obveze prema zaposlenicima	117		32.198	21.267
11. Obveze za poreze, doprinose i slična davanja	118		13.991	53.079
12. Obveze s osnove udjela u rezultatu	119			
13. Obveze po osnovi dugotrajne imovine namijenjene prodaji	120			
14. Ostale kratkoročne obveze	121			
E) ODGOĐENO PLAĆANJE TROŠKOVA I PRIHOD BUDUĆEGA RAZDOBLJA	122		1.371	
F) UKUPNO – PASIVA (AOP 067+088+095+107+122)	123		2.568.803	3.446.366
G) IZVANBILANČNI ZAPISI	124			

Tablica 3. Bilanca na dan 31.03.2021. društva GRMARE d.o.o.

Bilanca prikazuje stanje društva na dan 31.12.2020 i na dan 31.03.2021. godine i to kroz materijalnu imovinu, obveze (dugovanje) i kapital.

U nastavku prikazana je usporedba obveza prema dobavljačima i potraživanja od kupaca (iznosi u kn).



Slika 5. Obveze prema dobavljačima i potraživanja od kupaca društva GRMARE d.o.o.

Potraživanja od kupaca rastu od samog osnivanja poduzeća do 2021. godine. Porast obveza prema dobavljačima uzrokovala je blokada IBAN računa. Potrebno sklapanje predstečajnog sporazuma kako bi izvršili financijsko, ali i operativno restrukturiranje društva.

1.3. Opis činjenica iz kojih proizlazi postojanje uvjeta za otvaranje predstečajnog postupka

Sukladno Stečajnom zakonu, u uvjetima nastupa nelikvidnosti i insolventnosti koje se ogleda u nemogućnosti da društvo, poduzetim mjerama financijskog restrukturiranja izvan predstečajnog postupka, samo uspostavi stanje likvidnosti i solventnosti, društvo GRMARE d.o.o., Sveti Duh 139, Zagreb, OIB: 58391230763 pokreće predstečajni postupak.

Ključni događaj koji je dovelo društvo do pokretanja predstečajnog postupka je kriza uzrokovana pandemijom COVID 19. Uslijed krize došlo je do zatvaranja ugostiteljskih objekata i smanjene potražnje opreme za ugostiteljstvo koje proizvodi društvo Grmare d.o.o..

2. IZRAČUN LIKVIDNIH SREDSTAVA NA DAN PRILOŽENIH FINANCIJSKIH IZVJEŠTAJA

Redni broj	Pozicija	31.03.2021.
		(iznosi u kn)
1.	Zalihe	418.998,00 kn
2.	Potraživanja	1.056.829,00 kn
3.	Kratkotrajna financijska imovina	- kn
4.	Novac u banci ili blagajni	- kn
I	UKUPNO LIKVIDNA IMOVINA	1.475.827,00 kn
1.	Obveze za zajmove, depozite i slično	1.411.624,00 kn
2.	Obveze prema bankama i drugima financijskim institucijama	186.108,00 kn
3.	Obeze za predujmove	59.172,00 kn
4.	Obveze prema dobavljačima	462.107,00 kn
5.	Obveze prema zaposlenicima	21.267,00 kn
6.	Obveze za poreze, doprinose i slična davanja	53.079,00 kn
II	KRATKOROČNE OBVEZE	2.193.357,00 kn
III	LIKVIDNA SREDSTVA (I-II)	-
		717.530,00 kn

Tablica 5. Likvidna sredstva društva GRMARE d.o.o.

Društvo je na dan 31.03.2021. godine iskazalo višak likvidnih sredstava u iznosu 717.530,00 kn, a isti je iskazan kao razlika likvidne imovine i dospjelih obveza.

3. MJERE FINCIJSKOG RESTRUKTURIRANJA

Osnovni cilj restrukturiranja je smanjiti i reprogramirati postojeći dug, te stabilizirati poslovanje Društva i uspostaviti održivi model tekućeg poslovanja, kako bi se provele mjere smanjenja troškova Društva s ciljem poboljšanja pokazatelja poslovanja do razine koja bi omogućila održivost poslovanja.

Obveze društva na dan 31.05.2020. godine po skupinama vjerovnika prikazane su u nastavku (iznosi u kn):

rb	OPIS	UKUPNO OBVEZE	%
1.	Utvrđene tražbine vjerovnika koji nisu nižeg isplatnog reda	2.387.408,28 kn	100,00%
	UKUPNO:	2.387.408,28 kn	100,00%

Tablica 6. Obveze društva na dan 31.03.2021. godine po skupinama vjerovnika

U svrhu restrukturiranja poslovanja društva potrebno je poduzeti sljedeće mjere:

1. Vjerovnici s tražbinama koji nisu nižeg isplatnog reda:

Tražbine prema vjerovnicima koji nisu nižeg isplatnog reda na dan 31.03.2021. godine iznosi 2.387.408,28 kn. Predviđen je otpis 30% ukupno utvrđenih tražbina, te nakon jedne godine počeka, obročna otplata 70% ukupno utvrđenih tražbina u 120 jednakih mjesečnih obroka (anuiteta) uz propisanu kamatu od 4,5% godišnje, a sve počevši od dana pravomoćnosti Rješenja o sklopljenom predstečajnom sporazumu pred Trgovačkim sudom.

rb.	NAZIV VJEROVNIKA	OIB	ADRESA	IZNOS	STRUKTURA
1.	A1 Hrvatska d.o.o.	29524210204	10 000 Zagreb, Vrtini put 1	4.475,81 kn	0,19%
2.	Autoservis Andrašić, vl Antun Andrašić	35080009968	35400 Nova Gradiška, Kralja Dmitra Zvonimira 277	9.617,00 kn	0,40%
3.	BAUHAUS-ZAGREB, k.d.	71642207963	10000 Zagreb, Velimira Škorpika 27	12.618,82 kn	0,53%
4.	CIGAL j.d.o.o.	25860881173	35400 Prvča (Nova Gradiška), Prvča 12	165.938,13 kn	6,95%
5.	DEGO PROMET d.o.o.	30482743691	40320 Donji Kraljevec, Augusta Šenoe 3	281,79 kn	0,01%
6.	ELGRAD d.o.o.	00443524345	10 000 Zagreb, Vučak 30	5.187,84 kn	0,22%
7.	FINA	85821130368	10000 Zagreb, Ulica grada Vukovara 70	1.290,00 kn	0,05%
8.	FOR-TRADE d.o.o.	39993224777	10000 Zagreb, Aleja hrvatske Mladeži 27	1.315,63 kn	0,06%
9.	GRADSKA PLINARA ZAGREB-OPSKRBA d.o.o.	74364571096	10000 Zagreb, Radnička cesta 1	1.403,82 kn	0,06%
10.	GRID, d. o. o. Nova Gradiška	45594774168	35400 Nova Gradiška, Josipa Jurja Strossmayera 20	129,00 kn	0,01%
11.	HEP ELEKTRA d.o.o.	43965974818	10000 Zagreb, Ulica grada Vukovara 37	17.557,91 kn	0,74%
12.	HEP-Opskrba d.o.o.	63073332379	10000 Zagreb, Ulica grada Vukovara 37	274,18 kn	0,01%
13.	Hrvatske autoceste d.o.o.	57500462912	10000 Zagreb, Širolina 4	2.000,00 kn	0,08%
14.	INA, d.d.	27759560625	10000 Zagreb, Avenija Većeslava Holjevca 10	837,12 kn	0,04%

15.	INOX DISTRIBUCIJA d.o.o.	97171131291	10360 Sesvete (Zagreb), Krste Hegedušića 53	1.423,14 kn	0,06%
16.	ISTARSKI VODOVOD d. o. o.	13269963589	52420 Buzet, Sveti Ivan 8	8.149,52 kn	0,34%
17.	IVERPAN d.o.o.	79423686094	10382 Goričica (Sveti Ivan Zelina), Zagrebačka cesta 23	528,96 kn	0,02%
18.	IZBOR-JANDRIĆ d.o.o.	37078769373	53230 Korenica (Plitvička Jezera), Josipa Jovića 8	1.862,50 kn	0,08%
19.	J.u.A. Frischeis d.o.o.	18918947938	10410 Velika Gorica, Kneza Posavskog 49	37.980,07 kn	1,59%
20.	KORISNIK d.o.o.	1177581680	31000 Brijesće (Osijek), Tiha ulica 61 a	15.978,38 kn	0,67%
21.	KORIUM d.o.o.	72000978387	10 000 Zagreb, A.T. Mimare 3	1.858,13 kn	0,08%
22.	KRONA OBRT ZA PROIZVODNJU REZNIH ALATA, vlasnik Alen Andrić	20984345802	35252 Slobodnica (Sibinj), Kolodvorska 26 a	542,18 kn	0,02%
23.	M.K.M. d. o. o.	43616114716	35400 Nova Gradiška, Jurja Haulika 10	35,92 kn	0,00%
24.	MARNIC d.o.o.	91848859604	10000 Zagreb, Ilica 163	21.975,00 kn	0,92%
25.	MATKOVIĆ d. o. o.	57718247406	35000 Slavonski Brod, Mile Budaka 1	505,74 kn	0,02%
26.	MERCIS TRGOVINA d.o.o.	51070037798	10000 Zagreb, Samoborska cesta 228	54.046,54 kn	2,26%
27.	METRO Cash & Carry, d.o.o.	38016445738	10 000 Zagreb, Jankomir 11	393,38 kn	0,02%
28.	Mladen Jedličko	90006442279	Sveti Duh 139, Zagreb	1.411.623,50 kn	59,13%
29.	Namještaj RelaX, vl.M.Mitrović	84538765298	35000 Slavonski Brod, Branimirova bb	1.329,88 kn	0,06%

30.	OAK PRODUCT j.o.o.	42493152067	10000 Zagreb, Heinzelova 2 a	60.775,00 kn	2,55%
31.	OMNITEH d.o.o.	48559435696	10000 Zagreb, Samoborska cesta 145	431,90 kn	0,02%
32.	P.A. d.o.o.	99674633291	10000 Zagreb, Korčulanska 3 f	111,75 kn	0,00%
33.	PAN - PROM, d.o.o.	29224881750	10410 Petina (Velika Gorica), Petina 29 a	752,75 kn	0,03%
34.	PETROL d.o.o.	75550985023	10000 Zagreb, Oreškovićeve 6 h	3.456,78 kn	0,14%
35.	Pixel B2B d.o.o.	84962277329	10000 Zagreb, Rendićeve 15	726,66 kn	0,03%
36.	POL d.o.o.	66751212979	34334 Kaptol, Požeška 16	3.368,75 kn	0,14%
37.	Republika Hrvatska Ministarstvo financija Porezna Uprava	18683136487	10000 Zagreb, Katančičeva 5	53.079,00 kn	2,22%
38.	SCHACHERMAYER d.o.o.	96769806716	10000 Zagreb, Vrtini put 5	466,08 kn	0,02%
39.	SIG SISTEMI d.o.o.	90045754930	10431 Novaki (Sveta Nedjelja), Zagrebačka 13 a	1.589,31 kn	0,07%
40.	SLAVONIJA DI d. o. o.	25301779247	35000 Slavonski Brod, Svetog Lovre 75	9.259,65 kn	0,39%
41.	SPIN VALIS d. d.	39070040029	34000 Požega, Industrijska 24	19.864,43 kn	0,83%
42.	STAMBENI SERVIS - POSLOVNI CENTAR d.o.o.	42547882422	10000 Zagreb, Čanićeve 4	792,75 kn	0,03%
43.	STJE MA PROMET d.o.o.	46368164888	10360 Sesvete (Zagreb), Ulica Pere Pirkera II. odvojak 5 c	15.470,00 kn	0,65%

44.	SVETMAR d.o.o.	73004539228	10000 Zagreb, Bersečka 8	12.662,00 kn	0,53%
45.	TEXTUM d. o. o.	10898533231	51216 Marčelji (Viškovo), Mavri 1 /1	2.028,28 kn	0,08%
46.	USLUGA POREČ d. o. o.	31073587765	52440 Poreč, Mlinska 1	752,30 kn	0,03%
47.	Vizija računovodstvo d.o.o.	21157531228	10000 Zagreb, Zavrtnica 17	6.000,00 kn	0,25%
48.	VLADIĆ d.o.o.	18916561189	10000 Zagreb, Utinjska 17 c	7.309,70 kn	0,31%
49.	VODOOPSKRBA I ODVODNJA d.o.o.	83416546499	10000 Zagreb, Folnegovićeve 1	1.848,11 kn	0,08%
50.	Zagrebačka Banka d.d.	92963223473	10000 Zagreb, Trg bana Josipa Jelačića 10	401.427,00 kn	16,81%
51.	ZAGREBAČKI HOLDING d.o.o.	85584865987	10000 Zagreb, Ulica grada Vukovara 41	2.388,69 kn	0,10%
52.	ZANE d.o.o.	15364543303	10000 Zagreb, Nova Ves 17	1.687,50 kn	0,07%
		UKUPNO		2.387.408,28 kn	100,00%

Tablica 7. Popis vjerovnika s tražbinama koji nisu nižeg isplatnog reda

Dug prema zaposlenicima iznosi 21.267,00 kn



Tražbine radnika iskazane su u financijskim izvještajima Društva po osnovi neto plaća u iznosu 21.267,00 kn na dan 31.03.2021. godine. Ako predstečajni sporazum bude sklopljen, društvo izjavljuje da isti neće imati učinka na tražbine radnika, te će one biti podmirene po prioritetnom postupku.

4. OPIS MJERA OPERATIVNOG RESTRUKTURIRANJA

Društvo je već započelo s nekim operativnim mjerama (smanjen je broj zaposlenih, smanjeni svi operativni izdatci na minimum) tako da će nakon predstečajnog postupka nastaviti sa starim mjerama te uvesti neke nove mjere dane u nastavku:

- Smanjen broj radnika
- Traženje novih klijenata u svrhu povećanja prihoda
- Smanjenje troškova u svim segmentima poslovanja i povećanje iskorisćenosti radne snage te kao posljedica svega ovog povećanje efikasnosti.
- Smanjeni troškovi za potrošni materijal i režije
- Unapređivanje marketinga, propagande te korištenje suvremenih metoda oglašavanja u svrhu snažnog povećanja volumena poslovanja.
- Provođenje kontrole u svrhu optimiziranja troškova i praćenje na mjesečnoj razini
- Povećanje konkurentnosti na tržištu zbog većih rabata dobavljača

5. PLAN POSLOVANJA

Ključne pretpostavke projekcije poslovanja:

- Projekcija računa dobiti i gubitka utvrđena je za 2 godine poslovanja, a podlogu za izračun čine utvrđene kategorije u Planu restrukturiranja (tržišne okolnosti, utjecaj na prodajnu i troškovnu učinkovitost, utjecaj financijskog restrukturiranja).
- Prihodi i bruto marža – Projekcija prihoda unutar prikazanog računa dobiti i gubitka temelji se na projekcijama za sve djelatnosti kojima se društvo bavi, a interpretira se kroz ključne pokazatelje ekonomske efikasnosti od kojih su najvažniji:
 - Stabilizacija prihoda, povećanje bruto, marže i poboljšanje naplate dodatnim instrumentima osiguranja, a zasnivaju se na predviđenom utjecaju projekta restrukturiranja kao i na likvidnom poslovanju dok kojeg se došlo putem reprograma obveza.
 - Rast prihoda kroz povećanje kanala prodaje (novi kupci, suradnje sa postojećim kupcima, proširenje tržišta-EU)
- Troškovi – projekcija troškova unutar prikazanog računa dobiti i gubitka temelji se na projiciranju svake pojedine stavke troškova, od kojih su ključni:
 - Smanjenje operativnih troškova koje će se ostvariti kroz povećan opseg posla i veće marže.
- Prosječni mjesečni troškovi za nesmetano poslovanje iznose 14.800,00 kn, a odnose se na osnovne troškove poslovanja društva.

RB	OPSKRBLJIVAČ	IZNOS
1.	NAJAM	10.000,00 kn
2.	FIKSNE I MOBILNE USLUGE	2.000,00 kn
3.	VODNE USLUGE	300,00 kn
4.	KOMUNALNE USLUGE	300,00 kn
5.	ELEKTRIČNA ENERGIJA	600,00 kn
6.	PLIN	1.000,00 kn
7.	ODRŽAVANJE PROIZVODNOG POGONA	2.000,00 kn
8.	UREDSKI PRIBOR	1.000,00 kn
	UKUPNO	17.200,00 kn

Tablica 8. Prosječni mjesečni troškovi društva GRMARE d.o.o.

Projekcija prihoda (2021.-2023.)

Redni Broj	Opis	31.03.2021.	2021.	2022.	2023.
1.	Poslovni prihodi	963.412	2.000.000	2.500.000	3.000.000
	Ukupni prihod	963.412	2.000.000	2.500.000	3.000.000

Tablica 9. Tablica planiranih prihoda za razdoblje od 2021. do 2023. godine društva GRMARE d.o.o.

Projekcija troškova (2021.-2023.)

Redni Broj	Opis	31.03.2021.	2021.	2022.	2023.
1.	Materijalni troškovi	98.769	200.000	250.000	350.000
2.	Troškovi osoblja	94.458	250.000	320.000	400.000
3.	Amortizacija	11.171	50.000	50.000	60.000
4.	Ostali troškovi	3.155	30.000	30.000	40.000
	Ukupni rashod	207.553	530.000	650.000	850.000

Tablica 10. Tablica planiranih troškova za razdoblje od 2021. do 2023. godine društva GRMARE d.o.o.

Projekcija računa dobiti i gubitka (2021.-2023.) (iznosi u kn)

Redni Broj	Opis	31.03.2021.	2021.	2022.	2023.
I.	Ukupni prihodi	963.412	2.000.000	2.500.000	3.000.000
II.	Rashodi	207.553	530.000	650.000	850.000
	Materijalni troškovi	98.769	200.000	250.000	350.000
	Troškovi osoblja	94.458	250.000	320.000	400.000
	Amortizacija	11.171	50.000	50.000	60.000
	Ostali troškovi	3.155	30.000	30.000	40.000
III.	Dobit prije oporezivanja	755.859	1.470.000	1.850.000	2.150.000
IV.	Porez na dobit	151.172	294.000	370.000	430.000
V.	Dobit ili gubitak razdoblja	604.687	1.176.000	1.480.000	1.720.000

Tablica 11. Projekcija računa dobiti i gubitka za razdoblje od 2021. do 2023. godine društva GRMARE d.o.o.

Projicirani račun dobiti i gubitka iskazuje održivost predloženog poslovnog modela na razini neto dobiti.

6. PLANIRANA BILANCA NA ZADNJI DAN RAZDOBLJA ZA KOJE JE SASTAVLJEN PLAN POSLOVANJA

Poduzeće će ostvarenjem navedenog Plana operativnog i financijskog restrukturiranja biti dovedeno u stanje stabilnog, održivog i neograničenog poslovanja, sa stanjem obveza kako je prikazano u bilanci na dan 31.12.2031. godine (iznosi u kn), kao zadnjeg dana za koji je sastavljen plan:

RB	OPIS	31.03.2021.	31.12.2031.
1.	Dugoročne obveze prema bankama i drugim financijskim institucijama	215.319,00 kn	53.829,75 kn
2.	Kratkoročne obveze za zajmove, depozite i slično	1.411.624,00 kn	352.906,00 kn
3.	Kratkoročne obveze prema bankama i drugima finanicjskim institucijama	186.108,00 kn	46.527,00 kn
4.	Kratkoročne obveze za predujmove	59.172,00 kn	14.793,00 kn
5.	Kratkoročne obveze prema dobavljačima	462.107,00 kn	115.526,75 kn
6.	Kratkoročne obveze prema zaposlenicima	21.267,00 kn	0,00 kn
7.	Kratkoročne obveze za poreze,doprinosе i slična davanja	53.079,00 kn	13.269,75 kn
	UKUPNO	2.408.676,00 kn	602.169,00 kn

Tablica 12. Planirana bilanca na dan 31.12.2031. godine društva GRMARE d.o.o.

7. ANALIZA SVIH TRAŽBINA PREMA VISINI I VRSTI (TRAŽBINE RADNIKA I PRIJAŠNJIH DUŽNIKOVIH RADNIKA, IZLUČNA PRAVA, RAZLUČNA PRAVA, TRAŽBINE ZA KOJE SE VODI POSTUPAK, NEOSIGURANE TRAŽBINE I DRUGE TRAŽBINE)

I) Ova predstečajni sporazum planira se sklopiti između dužnika GRMARE d.o.o. (u daljnjem testu: dužnik) i vjerovnika predstečajnog postupka (u daljnjem tekstu vjerovnici) sa utvrđenim tražbinama kako slijedi:

rb.	NAZIV VJEROVNIKA	OIB	ADRESA	IZNOS	STRUKTURA
1.	A1 Hrvatska d.o.o.	29524210204	10 000 Zagreb, Vrtini put 1	4.475,81 kn	0,19%
2.	Autoservis Andrašić, vl Antun Andrašić	35080009968	35400 Nova Gradiška, Kralja Dmitra Zvonimira 277	9.617,00 kn	0,40%
3.	BAUHAUS-ZAGREB, k.d.	71642207963	10000 Zagreb, Velimira Škorpika 27	12.618,82 kn	0,53%
4.	CIGAL j.d.o.o.	25860881173	35400 Prvča (Nova Gradiška), Prvča 12	165.938,13 kn	6,95%
5.	DEGO PROMET d.o.o.	30482743691	40320 Donji Kraljevec, Augusta Šenoe 3	281,79 kn	0,01%
6.	ELGRAD d.o.o.	00443524345	10 000 Zagreb, Vučak 30	5.187,84 kn	0,22%
7.	FINA	85821130368	10000 Zagreb, Ulica grada Vukovara 70	1.290,00 kn	0,05%
8.	FOR-TRADE d.o.o.	39993224777	10000 Zagreb, Aleja hrvatske Mladeži 27	1.315,63 kn	0,06%
9.	GRADSKA PLINARA ZAGREB-OPSKRBA d.o.o.	74364571096	10000 Zagreb, Radnička cesta 1	1.403,82 kn	0,06%

10.	GRID, d. o. o. Nova Gradiška	45594774168	35400 Nova Gradiška, Josipa Jurja Strossmayera 20	129,00 kn	0,01%
11.	HEP ELEKTRA d.o.o.	43965974818	10000 Zagreb, Ulica grada Vukovara 37	17.557,91 kn	0,74%
12.	HEP-Opskrba d.o.o.	63073332379	10000 Zagreb, Ulica grada Vukovara 37	274,18 kn	0,01%
13.	Hrvatske autoceste d.o.o.	57500462912	10000 Zagreb, Širolina 4	2.000,00 kn	0,08%
14.	INA, d.d.	27759560625	10000 Zagreb, Avenija Većeslava Holjevca 10	837,12 kn	0,04%
15.	INOX DISTRIBUCIJA d.o.o.	97171131291	10360 Sesvete (Zagreb), Krste Hegedušića 53	1.423,14 kn	0,06%
16.	ISTARSKI VODOVOD d. o. o.	13269963589	52420 Buzet, Sveti Ivan 8	8.149,52 kn	0,34%
17.	IVERPAN d.o.o.	79423686094	10382 Goričica (Sveti Ivan Zelina), Zagrebačka cesta 23	528,96 kn	0,02%
18.	IZBOR-JANDRIĆ d.o.o.	37078769373	53230 Korenica (Plitvička Jezera), Josipa Jovića 8	1.862,50 kn	0,08%
19.	J.u.A. Frischeis d.o.o.	18918947938	10410 Velika Gorica, Kneza Posavskog 49	37.980,07 kn	1,59%
20.	KORISNIK d.o.o.	1177581680	31000 Brijesće (Osijek), Tiha ulica 61 a	15.978,38 kn	0,67%
21.	KORIUM d.o.o.	72000978387	10 000 Zagreb, A.T. Mimare 3	1.858,13 kn	0,08%
22.	KRONA OBRT ZA PROIZVODNJU REZNIH ALATA, vlasnik Alen Andrić	20984345802	35252 Slobodnica (Sibinj), Kolodvorska 26 a	542,18 kn	0,02%
23.	M.K.M. d. o. o.	43616114716	35400 Nova Gradiška, Jurja Haulika 10	35,92 kn	0,00%

24.	MARNIC d.o.o.	91848859604	10000 Zagreb, Ilica 163	21.975,00 kn	0,92%
25.	MATKOVIĆ d. o. o.	57718247406	35000 Slavonski Brod, Mile Budaka 1	505,74 kn	0,02%
26.	MERCIS TRGOVINA d.o.o.	51070037798	10000 Zagreb, Samoborska cesta 228	54.046,54 kn	2,26%
27.	METRO Cash & Carry, d.o.o.	38016445738	10 000 Zagreb, Jankomir 11	393,38 kn	0,02%
28.	Mladen Jedličko	90006442279	Sveti Duh 139, Zagreb	1.411.623,50 kn	59,13%
29.	Namještaj RelaX, vl.M.Mitrović	84538765298	35000 Slavonski Brod, Branimirova bb	1.329,88 kn	0,06%
30.	OAK PRODUCT j.o.o.	42493152067	10000 Zagreb, Heinzelova 2 a	60.775,00 kn	2,55%
31.	OMNITEH d.o.o.	48559435696	10000 Zagreb, Samoborska cesta 145	431,90 kn	0,02%
32.	P.A. d.o.o.	99674633291	10000 Zagreb, Korčulanska 3 f	111,75 kn	0,00%
33.	PAN - PROM, d.o.o.	29224881750	10410 Petina (Velika Gorica), Petina 29 a	752,75 kn	0,03%
34.	PETROL d.o.o.	75550985023	10000 Zagreb, Oreškovićeve 6 h	3.456,78 kn	0,14%
35.	Pixel B2B d.o.o.	84962277329	10000 Zagreb, Rendićeva 15	726,66 kn	0,03%
36.	POL d.o.o.	66751212979	34334 Kaptol, Požeška 16	3.368,75 kn	0,14%
37.	Republika Hrvatska Ministarstvo financija Porezna Uprava	18683136487	10000 Zagreb, Katančićeva 5	53.079,00 kn	2,22%
38.	SCHACHERMAYER d.o.o.	96769806716	10000 Zagreb, Vrtini put 5	466,08 kn	0,02%

39.	SIG SISTEMI d.o.o.	90045754930	10431 Novaki (Sveta Nedjelja), Zagrebačka 13 a	1.589,31 kn	0,07%
40.	SLAVONIJA DI d. o. o.	25301779247	35000 Slavonski Brod, Svetog Lovre 75	9.259,65 kn	0,39%
41.	SPIN VALIS d. d.	39070040029	34000 Požega, Industrijska 24	19.864,43 kn	0,83%
42.	STAMBENI SERVIS - POSLOVNI CENTAR d.o.o.	42547882422	10000 Zagreb, Čanićeva 4	792,75 kn	0,03%
43.	STJE MA PROMET d.o.o.	46368164888	10360 Sesvete (Zagreb), Ulica Pere Pirker II. odvojak 5 c	15.470,00 kn	0,65%
44.	SVETMAR d.o.o.	73004539228	10000 Zagreb, Bersečka 8	12.662,00 kn	0,53%
45.	TEXTUM d. o. o.	10898533231	51216 Marčelji (Viškovo), Mavri 1 /1	2.028,28 kn	0,08%
46.	USLUGA POREČ d. o. o.	31073587765	52440 Poreč, Mlinska 1	752,30 kn	0,03%
47.	Vizija računovodstvo d.o.o.	21157531228	10000 Zagreb, Zavrtnica 17	6.000,00 kn	0,25%
48.	VLADIĆ d.o.o.	18916561189	10000 Zagreb, Utinjska 17 c	7.309,70 kn	0,31%
49.	VODOOPSKRBA I ODVODNJA d.o.o.	83416546499	10000 Zagreb, Folnegovićeve 1	1.848,11 kn	0,08%
50.	Zagrebačka Banka d.d.	92963223473	10000 Zagreb, Trg bana Josipa Jelačića 10	401.427,00 kn	16,81%
51.	ZAGREBAČKI HOLDING d.o.o.	85584865987	10000 Zagreb, Ulica grada Vukovara 41	2.388,69 kn	0,10%

52.	ZANE d.o.o.	15364543303	10000 Zagreb, Nova Ves 17	1.687,50 kn	0,07%
		UKUPNO		2.387.408,28 kn	100,00%

Tablica 13. Popis obveza prema vjerovnicima s tražbinama koji nisu nižeg isplatnog reda društva GRMARE d.o.o.

II) Sklapanjem ovog predstečajnog postupka, dužnik će se obavezati na ispunjenje prioriternih tražbina radnika.

III) Za vjerovnike iz točke I. ovog nacrt, a sukladno Utvrđenim tražbinama, plana financijskog i operativnog restrukturiranja, otplata utvrđenih iznosa tražbina će se vršiti na slijedeći način kako slijedi

- **Vjerovnici s tražbinama koji nisu nižeg isplatnog reda:**

Tražbine prema vjerovnicima koji nisu nižeg isplatnog reda na dan 31.03.2021. godine iznosi 2.387.408,28 kn. Predviđen je otpis 30% ukupno utvrđenih tražbina, te nakon jedne godine počeka, obročna otplata 70% ukupno utvrđenih tražbina u 120 jednakih mjesečnih obroka (anuiteta) uz propisanu kamatu od 4,5% godišnje, a sve počevši od dana pravomoćnosti Rješenja o sklopljenom predstečajnom sporazumu pred Trgovačkim sudom.

rb.	NAZIV VJEROVNIKA	OIB	ADRESA	IZNOS	STRUKTURA	OTPIS	OTPISANA VRIJEDNOST	VRIJEDNOST OTPLATE	MJESEČNA RATA BEZ KAMATA
1.	A1 Hrvatska d.o.o.	29524210204	10 000 Zagreb, Vrtni put 1	4.475,81 kn	0,19%	30%	1.342,74 kn	3.133,07 kn	26,11 kn
2.	Autoservis Andrašić, vl Antun Andrašić	35080009968	35400 Nova Gradiška,	9.617,00 kn	0,40%	30%	2.885,10 kn	6.731,90 kn	56,10 kn

			Kralja Dmitra Zvonimira 277						
3.	BAUHAUS- ZAGREB, k.d.	71642207963	10000 Zagreb, Velimira Škorpika 27	12.618,82 kn	0,53%	30%	3.785,65 kn	8.833,17 kn	73,61 kn
4.	CIGAL j.d.o.o.	25860881173	35400 Prvča (Nova Gradiška), Prvča 12	165.938,13 kn	6,95%	30%	49.781,44 kn	116.156,69 kn	967,97 kn
5.	DEGO PROMET d.o.o.	30482743691	40320 Donji Kraljevec, Augusta Šenoa 3	281,79 kn	0,01%	30%	84,54 kn	197,25 kn	1,64 kn
6.	ELGRAD d.o.o.	00443524345	10 000 Zagreb, Vučak 30	5.187,84 kn	0,22%	30%	1.556,35 kn	3.631,49 kn	30,26 kn
7.	FINA	85821130368	10000 Zagreb, Ulica grada Vukovara 70	1.290,00 kn	0,05%	30%	387,00 kn	903,00 kn	7,53 kn
8.	FOR-TRADE d.o.o.	39993224777	10000 Zagreb, Aleja hrvatske Mladeži 27	1.315,63 kn	0,06%	30%	394,69 kn	920,94 kn	7,67 kn
9.	GRADSKA PLINARA ZAGREB- OPSKRBA d.o.o.	74364571096	10000 Zagreb, Radnička cesta 1	1.403,82 kn	0,06%	30%	421,15 kn	982,67 kn	8,19 kn
10.	GRID, d. o. o. Nova Gradiška	45594774168	35400 Nova Gradiška, Josipa Jurja Strossmayera 20	129,00 kn	0,01%	30%	38,70 kn	90,30 kn	0,75 kn
11.	HEP ELEKTRA d.o.o.	43965974818	10000 Zagreb, Ulica grada Vukovara 37	17.557,91 kn	0,74%	30%	5.267,37 kn	12.290,54 kn	102,42 kn

12.	HEP-Opskrba d.o.o.	63073332379	10000 Zagreb, Ulica grada Vukovara 37	274,18 kn	0,01%	30%	82,25 kn	191,93 kn	1,60 kn
13.	Hrvatske autoceste d.o.o.	57500462912	10000 Zagreb, Širolina 4	2.000,00 kn	0,08%	30%	600,00 kn	1.400,00 kn	11,67 kn
14.	INA, d.d.	27759560625	10000 Zagreb, Avenija Većeslava Holjevca 10	837,12 kn	0,04%	30%	251,14 kn	585,98 kn	4,88 kn
15.	INOX DISTRIBUCIJA d.o.o.	97171131291	10360 Sesvete (Zagreb), Krst Hegedušića 53	1.423,14 kn	0,06%	30%	426,94 kn	996,20 kn	8,30 kn
16.	ISTARSKI VODOVOD d. o. o.	13269963589	52420 Buzet, Sveti Ivan 8	8.149,52 kn	0,34%	30%	2.444,86 kn	5.704,66 kn	47,54 kn
17.	IVERPAN d.o.o.	79423686094	10382 Goričica (Sveti Ivan Zelina), Zagrebačka cesta 23	528,96 kn	0,02%	30%	158,69 kn	370,27 kn	3,09 kn
18.	IZBOR-JANDRIĆ d.o.o.	37078769373	53230 Korenica (Plitvička Jezera), Josipa Jovića 8	1.862,50 kn	0,08%	30%	558,75 kn	1.303,75 kn	10,86 kn
19.	J.u.A. Frischeis d.o.o.	18918947938	10410 Velika Gorica, Kneza Posavskog 49	37.980,07 kn	1,59%	30%	11.394,02 kn	26.586,05 kn	221,55 kn
20.	KORISNIK d.o.o.	1177581680	31000 Brijesće (Osijek), Tiha ulica 61 a	15.978,38 kn	0,67%	30%	4.793,51 kn	11.184,87 kn	93,21 kn

21.	KORIUM d.o.o.	72000978387	10 000 Zagreb, A.T. Mimare 3	1.858,13 kn	0,08%	30%	557,44 kn	1.300,69 kn	10,84 kn
22.	KRONA OBRT ZA PROIZVODNJU REZNIH ALATA, vlasnik Alen Andrić	20984345802	35252 Slobodnica (Sibinj), Kolodvorska 26 a	542,18 kn	0,02%	30%	162,65 kn	379,53 kn	3,16 kn
23.	M.K.M. d. o. o.	43616114716	35400 Nova Gradiška, Jurja Haulika 10	35,92 kn	0,00%	30%	10,78 kn	25,14 kn	0,21 kn
24.	MARNIC d.o.o.	91848859604	10000 Zagreb, Ilica 163	21.975,00 kn	0,92%	30%	6.592,50 kn	15.382,50 kn	128,19 kn
25.	MATKOVIĆ d. o. o.	57718247406	35000 Slavonski Brod, Mile Budaka 1	505,74 kn	0,02%	30%	151,72 kn	354,02 kn	2,95 kn
26.	MERCIS TRGOVINA d.o.o.	51070037798	10000 Zagreb, Samoborska cesta 228	54.046,54 kn	2,26%	30%	16.213,96 kn	37.832,58 kn	315,27 kn
27.	METRO Cash & Carry, d.o.o.	38016445738	10 000 Zagreb, Jankomir 11	393,38 kn	0,02%	30%	118,01 kn	275,37 kn	2,29 kn
28.	Mladen Jedličko	90006442279	Sveti Duh 139, Zagreb	1.411.623,50 kn	59,13%	30%	423.487,05 kn	988.136,45 kn	8.234,47 kn
29.	Namještaj RelaX, vl.M.Mitrović	84538765298	35000 Slavonski Brod, Branimirova bb	1.329,88 kn	0,06%	30%	398,96 kn	930,92 kn	7,76 kn
30.	OAK PRODUCT j.o.o.	42493152067	10000 Zagreb, Heinzelova 2 a	60.775,00 kn	2,55%	30%	18.232,50 kn	42.542,50 kn	354,52 kn

31.	OMNITEH d.o.o.	48559435696	10000 Zagreb, Samoborska cesta 145	431,90 kn	0,02%	30%	129,57 kn	302,33 kn	2,52 kn
32.	P.A. d.o.o.	99674633291	10000 Zagreb, Korčulanska 3 f	111,75 kn	0,00%	30%	33,53 kn	78,23 kn	0,65 kn
33.	PAN - PROM, d.o.o.	29224881750	10410 Petina (Velika Gorica), Petina 29 a	752,75 kn	0,03%	30%	225,83 kn	526,93 kn	4,39 kn
34.	PETROL d.o.o.	75550985023	10000 Zagreb, Oreškovićeve 6 h	3.456,78 kn	0,14%	30%	1.037,03 kn	2.419,75 kn	20,16 kn
35.	Pixel B2B d.o.o.	84962277329	10000 Zagreb, Rendićeve 15	726,66 kn	0,03%	30%	218,00 kn	508,66 kn	4,24 kn
36.	POL d.o.o.	66751212979	34334 Kaptol, Požeška 16	3.368,75 kn	0,14%	30%	1.010,63 kn	2.358,13 kn	19,65 kn
37.	Republika Hrvatska Ministarstvo financija Porezna Uprava	18683136487	10000 Zagreb, Katanićeva 5	53.079,00 kn	2,22%	30%	15.923,70 kn	37.155,30 kn	309,63 kn
38.	SCHACHERMAYER d.o.o.	96769806716	10000 Zagreb, Vrtni put 5	466,08 kn	0,02%	30%	139,82 kn	326,26 kn	2,72 kn
39.	SIG SISTEMI d.o.o.	90045754930	10431 Novaki (Sveta Nedjelja), Zagrebačka 13 a	1.589,31 kn	0,07%	30%	476,79 kn	1.112,52 kn	9,27 kn
40.	SLAVONIJA DI d. o. o.	25301779247	35000 Slavonski	9.259,65 kn	0,39%	30%	2.777,90 kn	6.481,76 kn	54,01 kn

			Brod, Svetog Lovre 75						
41.	SPIN VALIS d. d.	39070040029	34000 Požega, Industrijska 24	19.864,43 kn	0,83%	30%	5.959,33 kn	13.905,10 kn	115,88 kn
42.	STAMBENI SERVIS - POSLOVNI CENTAR d.o.o.	42547882422	10000 Zagreb, Čanićeva 4	792,75 kn	0,03%	30%	237,83 kn	554,93 kn	4,62 kn
43.	STJE MA PROMET d.o.o.	46368164888	10360 Sesvete (Zagreb), Ulica Pere Pirkera II. odvojak 5 c	15.470,00 kn	0,65%	30%	4.641,00 kn	10.829,00 kn	90,24 kn
44.	SVETMAR d.o.o.	73004539228	10000 Zagreb, Bersečka 8	12.662,00 kn	0,53%	30%	3.798,60 kn	8.863,40 kn	73,86 kn
45.	TEXTUM d. o. o.	10898533231	51216 Marčelji (Viškovo), Mavri 1 /1	2.028,28 kn	0,08%	30%	608,48 kn	1.419,80 kn	11,83 kn
46.	USLUGA POREČ d. o. o.	31073587765	52440 Poreč, Mlinska 1	752,30 kn	0,03%	30%	225,69 kn	526,61 kn	4,39 kn
47.	Vizija računovodstvo d.o.o.	21157531228	10000 Zagreb, Zavrtnica 17	6.000,00 kn	0,25%	30%	1.800,00 kn	4.200,00 kn	35,00 kn
48.	VLADIĆ d.o.o.	18916561189	10000 Zagreb, Utijska 17 c	7.309,70 kn	0,31%	30%	2.192,91 kn	5.116,79 kn	42,64 kn
49.	VODOOPSKRBA I ODVODNJA d.o.o.	83416546499	10000 Zagreb, Folnegovićeve 1	1.848,11 kn	0,08%	30%	554,43 kn	1.293,68 kn	10,78 kn
50.	Zagrebačka Banka d.d.	92963223473	10000 Zagreb, Trg bana Josipa Jelačića 10	401.427,00 kn	16,81%	30%	120.428,10 kn	280.998,90 kn	2.341,66 kn

51.	ZAGREBAČKI HOLDING d.o.o.	85584865987	10000 Zagreb, Ulica grada Vukovara 41	2.388,69 kn	0,10%	30%	716,61 kn	1.672,08 kn	13,93 kn
52.	ZANE d.o.o.	15364543303	10000 Zagreb, Nova Ves 17	1.687,50 kn	0,07%	30%	506,25 kn	1.181,25 kn	9,84 kn
		UKUPNO		2.387.408,28 kn	100,00%	30%	-0,30 kn	0,00 kn	

Tablica 14. Popis otplate obveza vjerovnika s tražbinama koji nisu nižeg isplatnog reda

8. NAJAVA NOVOGA ZADUŽENJA U NOVCU RADI PRIVREMENOG FINANCIRANJA

U planu financijskog i operativnog restrukturiranja društva GRMARE d.o.o. nije predviđeno novo zaduživanje u novcu radi privremenog financiranja. U slučaju zaduživanja isto će se izvršiti sukladno članku 62. a Stečajnog Zakon.

9. IZRAČUN TROŠKOVA RESTRUKTURIRANJA

Troškove restrukturiranja, uključujući i troškove pravnih i poslovnih savjetnika, troškova postupka, i sl. procjenjujemo na cca 30.000,00 kn.

10. USPOREDBA S OČEKIVANIM NAMIRENJEM U SLUČAJU STEČAJA

U slučaju provođenja stečajnog postupka odnosno ubrzane prodaje imovine, razvidno je iz današnjih slučajeva da se vrijednosti imovine zbog načina prodaje znatno obezvrjeđuje, tako da vjerovnici u tom slučaju ne bi uspjeli namiriti svoja potraživanja na kvalitetan način i u kratkom roku kao što je moguće provesti u predstečajnom sporazumu.

Na djelomično namirenje morao bi računati tek dio vjerovnika u prvom redu.

Slijedom gore navedenog, društvo povećava broj zaposlenih sukladno planu restrukturiranja u predstečajnom sporazumu.

Plan financijskog i operativnog restrukturiranja društva GRMARE d.o.o. za 2021.-2023. godinu usvojio je i odobrio direktor društva dana 31.05.2021. godine.

GRMARE d.o.o.
zastupano po direktoru društva